
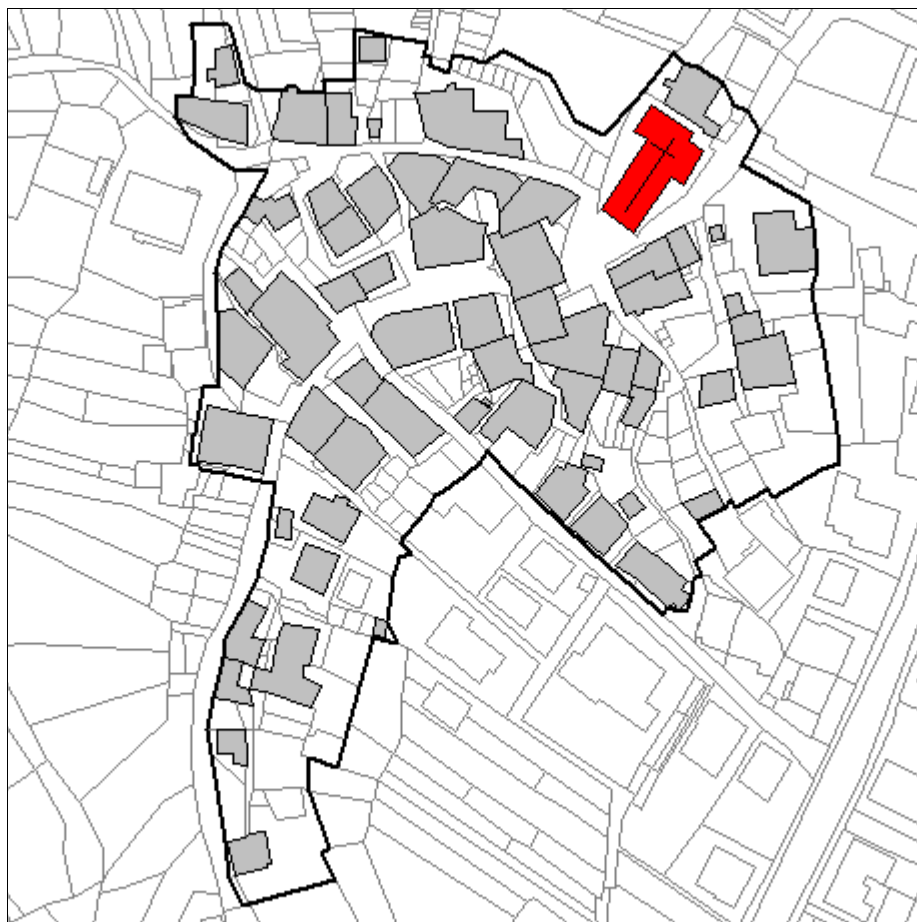
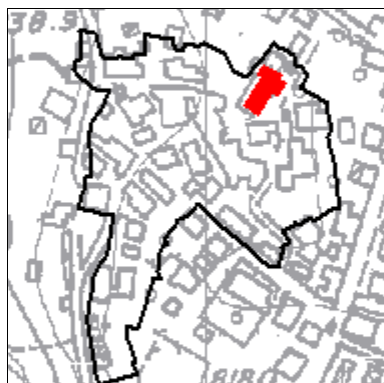


Scheda n°**1**

Comunità	Comunità delle Giudicarie	Rilevatore	Dott. Emanuele Bernardi
Comune	Bondo	Comune Catast.	Bondo
Indirizzo/Località	Bondo	Foglio di mappa	10
Data rilievo	Novembre 1993	Particella	.1



Analisi

Tipologia funzionale	Chiesa		
Epoca di costruzione	Anteriore al 1860		8
Tipologia architettonica storica	Media definizione		6
Permanenza dei caratteri formali tradizionali	Volumetrici originali	X - 1 - 0	2
	Costruttivi	X - 1 - 0	2
	Complementari	X - 1 - 0	2
	Decorativi	X - 1 - 0	2
Valore totale attribuito al manufatto			22
Degrado	Medio		
Grado di utilizzo	Utilizzato		
Spazi di pertinenza	Media qualità		
Vincoli legislativi	L.1089/39		
Categoria di intervento piano precedente	Restauro		
Note:			

Progetto

Categoria di intervento prevista	Restauro		
Categoria di intervento particolare			
Vincoli particolari	Tipo di vincolo		
	Oggetto di vincolo		
Categoria di intervento per spazi di pertinenza			

